

Quizlet - Apprendre le vocabulaire anglais en s'amusant!

A. Se connecter au site et trouver le vocabulaire à étudier

<https://eslusefuleimvd.wordpress.com/>

1. Clique en haut, à la deuxième ligne dans la partie noire, sur:

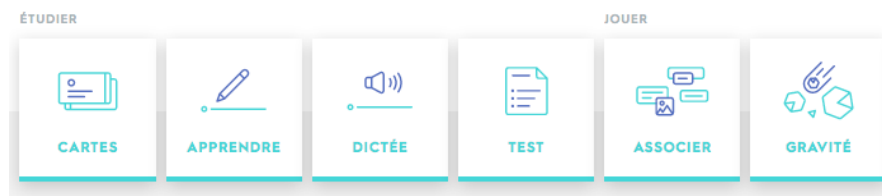
Voc EiMCIIP 9H **ou** **Voc EiMCIIP 10H** **ou** **Voc EiMCIIP 11H (pilot)**

2. Sélectionne le vocabulaire que tu souhaites apprendre

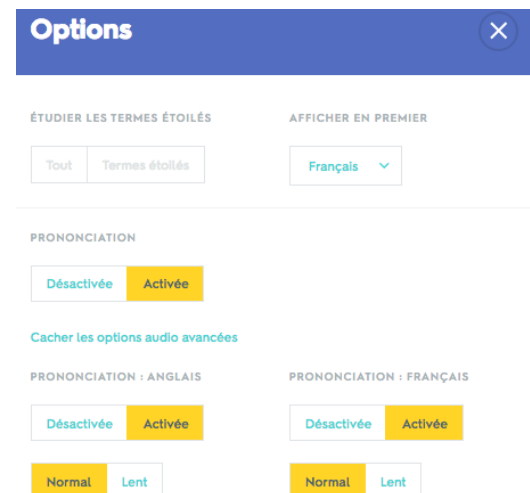
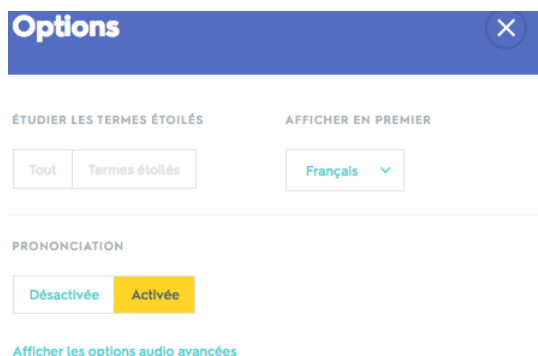
B. Présentation des différentes activités

Sur la page d'accueil, en cliquant sur le haut-parleur à droite de chaque mot, tu entendras sa prononciation.

Tu peux également prendre le temps de lire tous les mots avant de faire les activités.



Pour chaque activité il y a des OPTIONS à régler en bas à gauche.



CARTES

Activité permettant d'apprendre les mots en tournant les cartes virtuelles. On peut commencer par le français ou l'anglais. Pour tous les mots difficiles, clique sur l'étoile pour qu'elle devienne jaune. Le mot sera mis de côté et tu pourras le reprendre plus tard.

APPRENDRE

1. Clique en haut à gauche sur: **APPRENDRE**.
2. Traduis en anglais le mot donné en français. Contrôle ta réponse en cliquant à droite sur : **Réponse**. Dans les **OPTIONS** tu peux changer les réglages et commencer par le français.
3. Appuie sur la touche Enter pour contrôler ta réponse. Appuie encore sur la touche Enter pour passer au mot suivant.

DICTEE

1. Clique en haut sur: **DICTEE**.
2. Écris le mot que tu entends.
3. Contrôle tes réponses en cliquant sur la touche Enter.

TEST

1. Clique en haut sur: **Test** pour tester ta connaissance du vocabulaire.
2. Ex. 1 : traduis
3. Ex 2 : écris la lettre correspondant à la réponse.
4. Ex. 3 : sélectionne la bonne réponse.
5. Ex. 4 : dis si la traduction est juste (True) ou fausse (False)
6. Contrôle tes réponses en cliquant sur : « **Check answers** », en bas à droite.

ASSOCIER

1. Clique en haut sur: **ASSOCIER**
2. Clique sur **Commencer le jeu**.
3. Clique sur un mot ou une phrase et glisse-les sur sa traduction pour le faire disparaître !

GRAVITE

1. Clique au milieu sur: **Commencer** pour faire une compétition.
2. Sélectionne le degré de difficulté (Facile – Moyen - Difficile)
3. Sélectionne la langue de départ (Anglais – Français – aléatoire)
4. Ecris la traduction du mot qui apparaît dans l'astéroïde tant qu'il est visible sur l'écran. Tu peux réessayer autant de fois que tu veux. Attention les astéroïdes vont tomber de plus en plus vite !